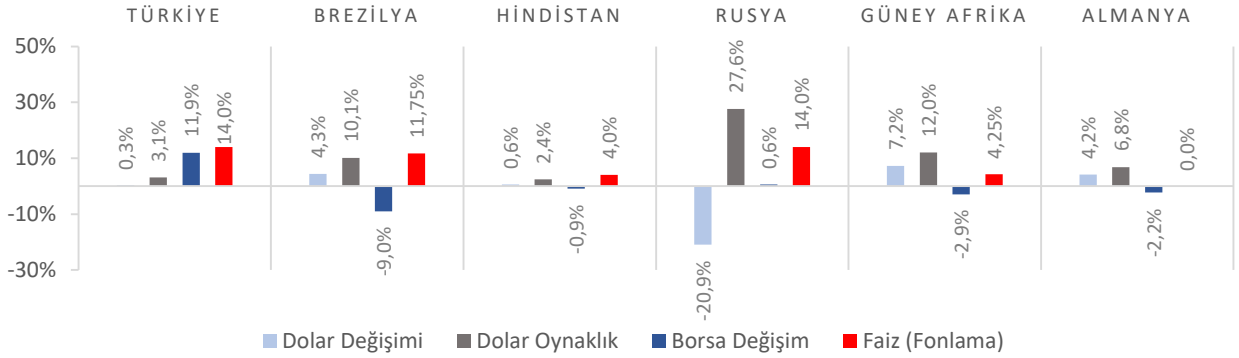


Dünya Piyasaları Son 4 Hafta



İhracat
(Milyar \$)
Ocak-Mart 2022

22,7

Ocak-Mart 2021: 19,0

Ekonomik Güven
Endeksi
Nisan 2022

94,7

Nisan 2021: 94,1

Reel Kesim Güven
Endeksi
Nisan 2022

109,7

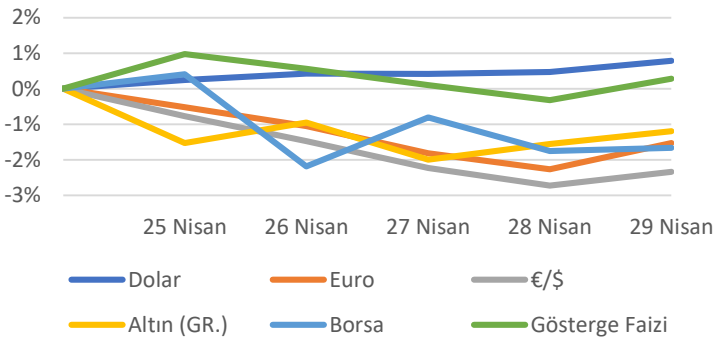
Nisan 2021: 111,0

İmalat Sanayi Kapasite
Kullanım Oranı
Nisan 2022

%77,8

Nisan 2021: %75,9

Türkiye Piyasaları-Haftalık Değişim



İthalat
(Milyar \$)
Ocak-Mart 2022

30,9

Ocak-Mart 2021: 23,6

Hizmet Sektörü
Güven Endeksi
Nisan 2022

114,6

Nisan 2021: 103,3

Perakende Ticaret
Sektörü Güven Endeksi
Nisan 2022

119,4

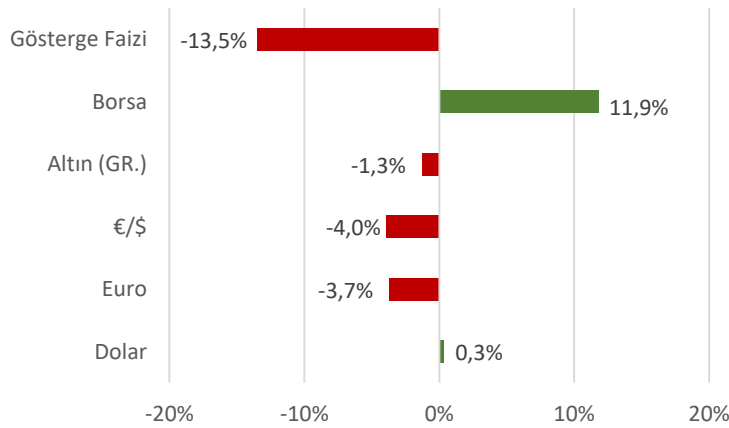
Nisan 2021: 103,1

İnşaat Sektörü
Güven Endeksi
Nisan 2022

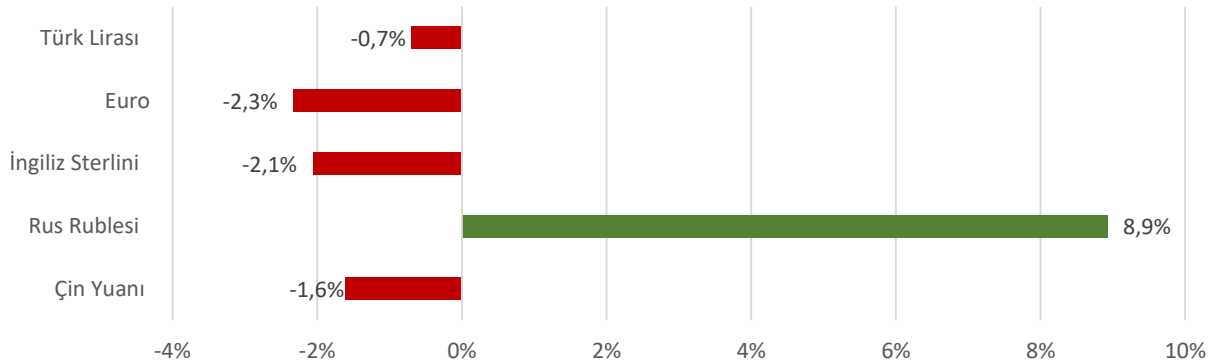
83,5

Nisan 2021: 77,3

Türkiye Piyasaları-Son 4 Haftalık Değişim



Para Birimlerinin ABD Doları'na Karşı Haftalık Değişimi



Ekonomide bu hafta ne oldu?

Yurtiçinde sektörel güven endeksleri, yurtdışında Euro Bölgesi ve ABD büyüme rakamları konuşuldu.

Yurt İçi Gelişmeler

- TCMB yılın ikinci enflasyon raporunda 2022 yıl sonuna ilişkin enflasyon tahminini %23,2'den %42,8'e, 2023 tahminini de %12,9'a yükseltti.
- Mart 2022'de bir önceki yılın aynı dönemine göre ihracat %19,8 artarak 22 milyar 709 milyon \$, ithalat %30,7 artarak 30 milyar 878 milyon \$ oldu. Dış ticaret açığı ise %75,1 artışla 8 milyar 169 milyon \$'a yükseldi.
- Nisan ayında Ekonomik Güven Endeksi bir önceki aya göre %1,1 azalışla 94,7 seviyesinde gerçekleşti. Endekste ki düşüşte tüketici ve reel kesim (imalat sanayi) güven endekslerindeki düşüşler etkili oldu.
- Nisan ayında mevsim etkilerinden arındırılmış Hizmet Sektörü Güven endeksi bir önceki aya kıyasla %3 artışla 114,6, perakende ticaret güven endeksi %2,9 artışla 119,4 ve inşaat sektörü güven endeksi %3 artışla 83,5 seviyesinde gerçekleşti.
- Nisan ayında Reel Kesim Güven Endeksi, bir önceki aya göre 1,2 puan artışla 109,7 seviyesinde gerçekleşti. Endekste ki artışta, son üç aydaki toplam sipariş miktarı, sabit sermaye yatırım harcaması, genel gidişat ve mevcut mamul mal stoku göstergeleri etkili oldu. Mevsimsellikten arındırılmış Reel Kesim Güven Endeksi (RKGE-MA) ise bir önceki aya göre 0,5 puan azalışla 107,7 seviyesinde gerçekleşti.
- Nisan ayında imalat sanayi genelinde Kapasite Kullanım Oranı, bir önceki aya göre 0,5 puan artışla %77,8, mevsimsellikten arındırılmış Kapasite Kullanım Oranı 0,1 puan azalışla %78,1 seviyesinde gerçekleşti.
- Mart ayında Hizmet Üretici Fiyat Endeksi (H-ÜFE) bir önceki aya göre %5,44, bir önceki yılın aynı ayına göre %80,62 arttı. Bir önceki yılın aynı ayına göre, gayrimenkul hizmetlerinde %154,95, ulaştırma ve depolama hizmetlerinde %107,57 ve konaklama ve yiyecek hizmetlerinde %64,03 artış gerçekleşti.

Yurt Dışı Gelişmeler

- Euro Bölgesi ekonomisi, yılın ilk çeyreğinde çeyreklik bazda %0,2, yıllık bazda %5 büyüdü.
- Euro Bölgesi Tüketici Fiyat Endeksi (TÜFE), Nisan ayında bir önceki aya göre %0,6, bir önceki yılın aynı ayına göre ise %7,5 arttı.
- ABD ekonomisi, 2022'nin ilk çeyreğinde yıllıklandırılmış bazda %1,4 daraldı. Ekonomi geçen yılın son çeyreğinde %6,9'luk büyüme kaydetmişti.
- ABD'de mal ticareti açığı, Mart ayında bir önceki aya göre %17,8 artışla 125,3 milyar \$ seviyesine yükselerek rekor kaydetti.
- ABD'de Conference Board Tüketici Güveni Nisan ayında sınırlı azalışla 107,3'e geriledi. Beklentiler 108,2 seviyesinde gerçekleşmesi yönündeydi.
- ABD'de dayanıklı mal siparişleri Mart ayında bir önceki aya kıyasla %0,8 yükseliş ile beklentilerin biraz altında artış kaydetti.
- ABD'de bekleyen konut satışları Mart ayında aylık bazda %1,2 azalarak art arda beş ay boyunca düşüş kaydetti.
- ABD'de geçtiğimiz hafta işsizlik haklarından yararlanma başvuruları tahminlere paralel olarak 180 bin kişiye geriledi.

02 Mayıs 2022 Pazartesi	03 Mayıs 2022 Salı	04 Mayıs 2022 Çarşamba	05 Mayıs 2022 Perşembe	06 Mayıs 2022 Cuma	07 Mayıs 2022 Cumartesi	08 Mayıs 2022 Pazar
			Tüketici Fiyat Endeksi (TÜFE) Açıklanacak			