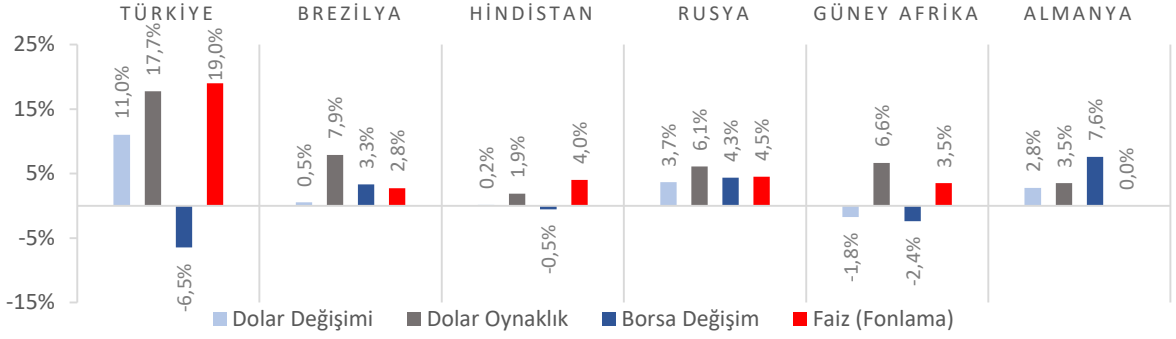


Dünya Piyasaları Son 4 Hafta



İhracat

(Milyar \$)

Ocak-Şubat 2021

31,0

Ocak-Şubat 2020: 29,3

Ekonomik Güven Endeksi

Mart 2021

98,9

Mart 2020: 94,8

Hizmet Üretici Fiyat Endeksi Değişimi

Şubat 2021 (Yıllık)

%20,2

Şubat 2020: %13,1

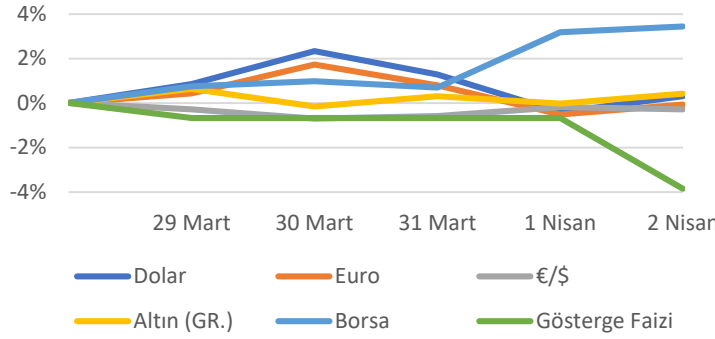
Kamu Net Borç Stoku (Milyar TL)

2020 Ç4

967,6

2019 Ç4: 700,0

Türkiye Piyasaları-Haftalık Değişim



İthalat

(Milyar \$)

Ocak-Şubat 2021

37,4

Ocak-Şubat 2020: 36,9

PMI Endeksi

Mart 2021

52,6

Mart 2020: 48,1

Hizmet Üretici Fiyat Endeksi Değişimi

Şubat 2021 (Aylık)

%0,0

Ocak 2021: %2,1

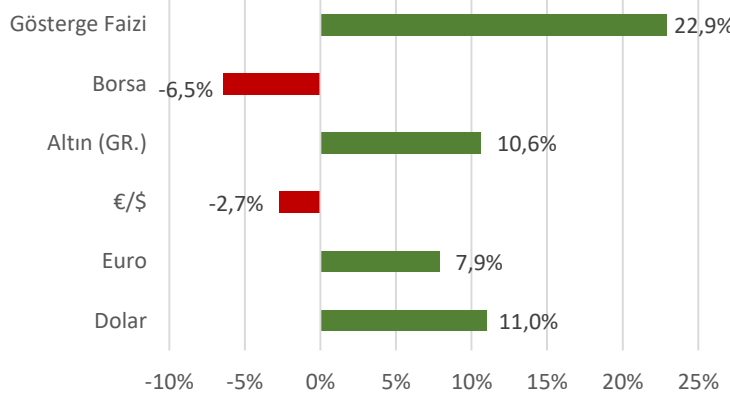
Türkiye Net Dış Borç Stoku (Milyar \$)

2020 Ç4

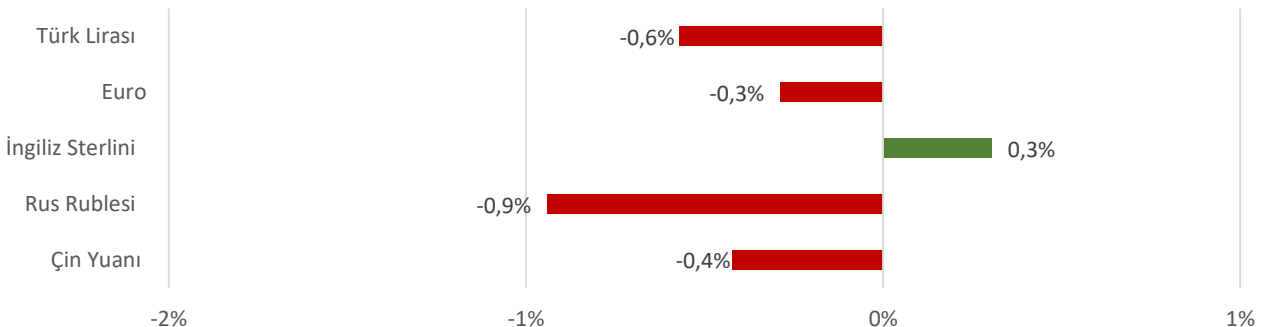
268,9

2019 Ç4: 244,5

Türkiye Piyasaları-Son 4 Haftalık Değişim



Para Birimlerinin ABD Doları'na Karşı Haftalık Değişimi



Ekonomide bu hafta ne oldu?

Yurtiçinde COVID-19 vakalarındaki artış nedeniyle artırılan kısıtlamalar, yurt dışında ABD’de tarım dışı istihdam artışı konuşuldu.

Yurt İçi Gelişmeler

- COVID-19 risk haritasında yüksek riskli il sayısı 58’e yükselirken, ülke genelinde yeni kısıtlamalar getirileceği açıklandı. Ramazan ayı boyunca ülke genelinde hafta sonu sokağa çıkma kısıtlaması uygulanacağı ve kafe ile restoranların yalnızca paket servis hizmeti vereceği belirtildi.
- Şubat ayında bir önceki yılın aynı ayına göre ihracat %9,6 artışla 16 milyar \$, ithalat %9,4 artışla 19,3 milyar \$ oldu. Dış ticaret açığı ise %8,7 artışla 3,3 milyar \$ değerine yükseldi.
- Mart ayında İmalat Satın Alma Müdürleri Endeksi (PMI), bir önceki aya göre 0,9 puan artarak 52,6 seviyesine yükseldi. Böylece, faaliyet koşulları üst üste on ay eşik değer üzerinde seyrederek sektörün performansında güçlü bir iyileşmeye işaret etti. Yeni siparişlerin yeniden büyüme bölgesine geçtiği, üretim ve istihdamda artışların devam ettiği ve ham madde teminindeki zorlukların sürdüğü belirtildi.
- Mart ayında Ekonomik Güven Endeksi, bir önceki aya göre %3,3 artarak 98,9 seviyesinde gerçekleşti. Endeksteği yükselişte tüketici, reel kesim, hizmet ve perakende ticaret sektörü güven endekslerindeki artışlar etkili oldu.
- Şubat ayı Hizmet Üretici Fiyat Endeksi (H-ÜFE) yıllık %20,2, aylık %0,01 arttı. Yıllık bazda en yüksek artış %26,5 ile ulaştırma ve depolama hizmetlerinde gerçekleşti. Alt sektörlerde ise en fazla artış %63,9 ile hava yolu taşımacılığı hizmetlerinde görüldü.

Yurt Dışı Gelişmeler

- ABD’de Mart ayında tarım dışı istihdam, 916 bin ile 647 bin olan piyasa beklentisinin oldukça üzerinde artış gösterdi.
- ABD’de Mart ayında işsizlik oranı, bir önceki aya göre 0,2 yüzde puan azalarak beklentiler doğrultusunda %6’ya geriledi.
- ABD’de Mart ayında Tüketici Güven Endeksi (TÜFE), 109,7 ile 96,9 olan piyasa beklentisinin üzerinde bir değer aldı. Endeks, Mart 2020’den bu yana en yüksek seviyeye ulaştı.
- ABD’de son haftada işsizlik maaşına başvuruların sayısı 719 bin kişi ile 680 bin olan piyasa beklentisinin üzerinde gerçekleşti.
- Euro Alanı’nda Mart ayında Ekonomik Güven Endeksi, bir önceki aya göre 7,6 puan artışla 101’e yükseldi. Endeks, pandemi öncesi seviyelerine ulaştı.
- Euro Alanı’nda öncü verilere göre Tüketici Fiyat Endeksi (TÜFE) Mart ayında, bir önceki yılın aynı ayına göre %1,3 artış gösterirken, bir önceki aya göre %0,9 artış gösterdi.
- Almanya’da Mart ayında öncü verilere göre Tüketici Fiyat Endeksi (TÜFE), bir önceki yılın aynı ayına göre %1,7 ile beklentiler paralelinde artış gösterdi.
- Almanya’da Şubat ayında perakende satışlar, Şubat ayında bir önceki aya göre %1,2 ile %2 olan piyasa beklentisinin altında artış gösterdi.

05 Mart 2021 Pazartesi	06 Mart 2021 Salı	07 Mart 2021 Çarşamba	08 Nisan 2021 Perşembe	09 Nisan 2021 Cuma	10 Nisan 2021 Cumartesi	11 Nisan 2021 Pazar
Tüketici Fiyat Endeksi (TÜFE) Açıklanacak		Havalimanı İstatistikleri Açıklanacak		Dış Ticaret Endeksleri Açıklanacak		