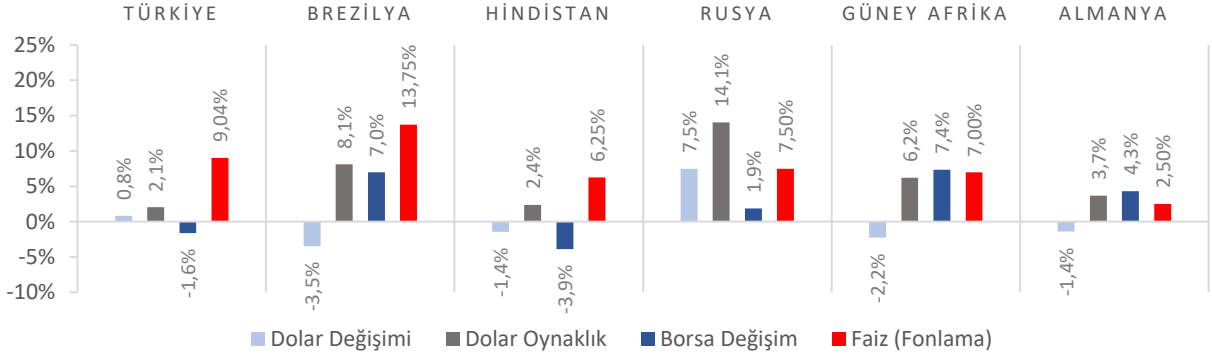


Dünya Piyasaları Son 4 Hafta

İşsizlik Oranı
Kasım 2022

%10,2

Kasım 2021: %11,2

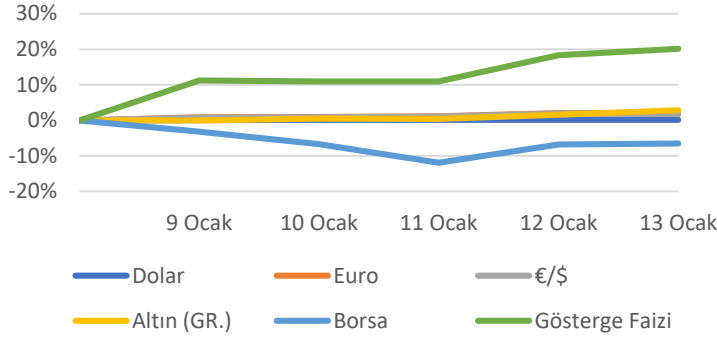
Cari İşlemler Hesabı
(Milyon \$)

Ocak-Kasım 2022

-41.814

Ocak-Kasım 2021: -4.057

Türkiye Piyasaları-Haftalık Değişim

Genç İşsizlik Oranı
Kasım 2022

%17,8

Kasım 2021: %23,0

Sanayi Üretim
Endeksi Değişimi

Kasım 2022 (Yıllık)

-1,3

Kasım 2021: %11,2

Ciro Endeksi
Değişimi

Kasım 2022 (Yıllık)

%99,7

Kasım 2021: %60,4

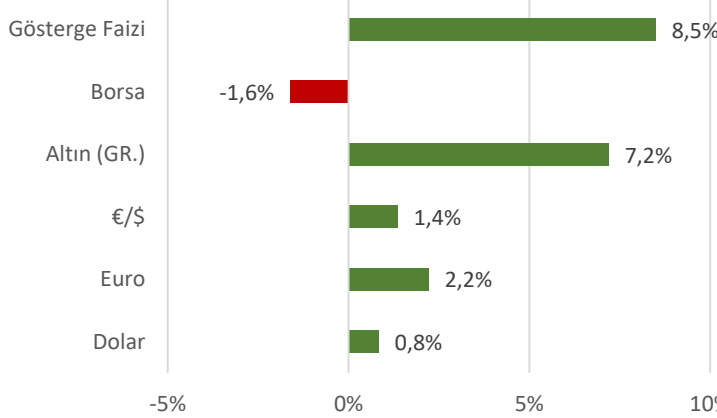
Havayolu Yolcu Sayısı
(Milyon Kişi)

Ocak-Aralık 2022

181,9

Ocak-Aralık 2021: 128,2

Türkiye Piyasaları-Son 4 Haftalık Değişim

Perakende Satış Hacim
Endeksi Değişimi

Kasım 2022 (Yıllık)

%12,1

Kasım 2021: %13,8

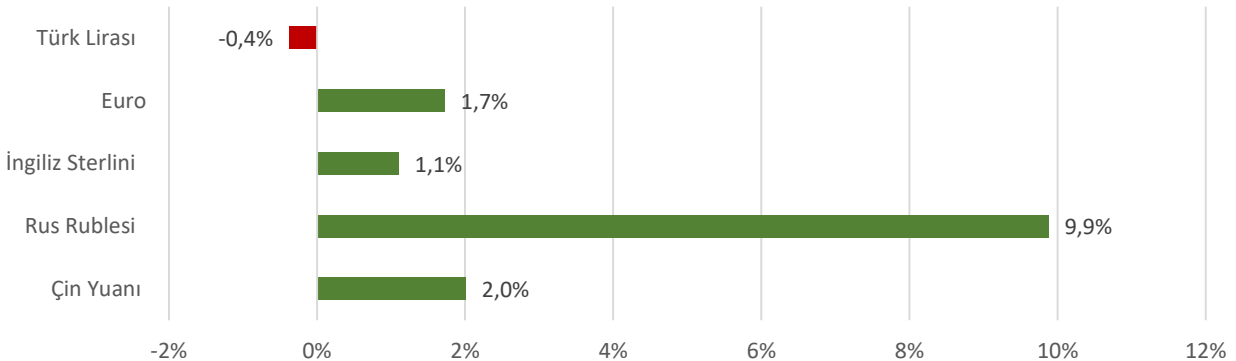
İnşaat Maliyet Endeksi
Değişimi

Kasım 2022 (Yıllık)

%103,47

Kasım 2021: %48,87

Para Birimlerinin ABD Doları'na Karşı Haftalık Değişimi



Ekonomide bu hafta ne oldu?

Yurtiçinde cari işlemler hesabı, yurtdışında ise ABD Tüketici Fiyat Endeksi konuşuldu.

Yurt İçi Gelişmeler

- Kasım ayında cari işlemler hesabı 3.666 milyon \$ açık kaydetti. Bunun sonucunda Ocak-Kasım dönemi cari işlemler açığı 41.814 milyon \$ oldu.
- Kasım ayında 15 ve üzeri yaşta olanlarda işsiz sayısı, bir önceki aya göre 23 bin kişi artarak 3 milyon 576 bin kişi oldu. İşsizlik oranı 15 ve üzeri yaşta olanlarda değişim göstermeyerek %10,2, genç nüfusta (15-24 yaş grubu) ise 2,6 puanlık azalış ile %17,8 oldu.
- Kasım ayında sanayi üretimi, bir önceki yılın aynı ayına göre %1,3, bir önceki aya göre %1,1 azaldı. Sanayinin alt sektörleri incelendiğinde bir önceki yılın aynı ayına göre madencilik ve taşocakçılığı sektörü endeksi %8,6, imalat sanayi sektörü endeksi %0,4 ve elektrik, gaz, buhar ve iklimlendirme üretimi ve dağıtım sektörü endeksi %7,9 azaldı.
- Kasım ayında perakende satış hacmi, bir önceki yılın aynı ayına göre %12,1 artış gösterdi. Aynı ayda gıda, içecek ve tütün satışları %5,7, gıda dışı satışlar (otomotiv yakıtı hariç) %17,7, otomotiv yakıtı satışları ise %3,9 arttı. Perakende satış hacmi bir önceki aya kıyasla %1,5 arttı.
- Kasım ayında toplam ciro endeksi, yıllık %99,7 arttı. Sektörler bazında incelendiğinde; sanayi sektörü ciro endeksi %91,6, inşaat ciro endeksi %96,9, ticaret ciro endeksi %98,1, hizmet ciro endeksi %127,2 arttı.
- Kasım ayında bir önceki yılın aynı ayına göre ihracat birim değer endeksi %6 artarken, ihracat miktar endeksi %3,8 azaldı. Aynı dönemde ithalat birim değer endeksi %9,8, ithalat miktar endeksi %3,8 arttı.
- Kasım ayında inşaat maliyet endeksi bir önceki yılın aynı ayına göre %103,47, bir önceki aya göre %1,17 arttı. Bir önceki yılın aynı ayına göre malzeme endeksi %108,55, işçilik endeksi %87,92 arttı.
- Aralık sonu itibariyle bir önceki yılın aynı dönemine kıyasla havayolu yolcu trafiği %42, ticari uçak trafiği %28,9 arttı.

Yurt Dışı Gelişmeler

- Euro Bölgesi'nde işsizlik oranı, Kasım ayında beklentilere paralel olarak %6,5 seviyesinde gerçekleşti.
- Euro Bölgesi'nde sanayi üretimi Kasım ayında aylık bazda %1, yıllık bazda %2 arttı.
- Euro Bölgesi'nde Sentix Yatırımcı Güveni Endeksi, Ocak ayında -17,5 düzeyinde açıklanarak piyasa beklentilerinin az üzerinde gerçekleşti.
- ABD'de Michigan tüketici hissiyatı, Ocak ayında 64,6 olurken, aynı ayda Michigan tüketici beklentileri 62,0 oldu.
- ABD'de Tüketici Fiyat Endeksi (TÜFE), Aralık ayında bir önceki aya kıyasla %0,1 azalırken, bir önceki yılın aynı ayına kıyasla ise %6,5 arttı. TÜFE yıllık değişimi bir yılı aşkın sürenin en düşük değerini aldı.
- ABD'de ihracat fiyat endeksi, Aralık ayında bir önceki aya kıyasla %2,6 azaldı. İthalat fiyat endeksi ise bir önceki aya kıyasla %0,4 artış kaydetti.
- ABD'de geçtiğimiz hafta işsizlik haklarından yararlanma başvuruları 205 bin oldu. Beklentiler, 215 bin kişi olması yönündeydi.

16 Ocak 2023 Pazartesi	17 Ocak 2023 Salı	18 Ocak 2023 Çarşamba	19 Ocak 2023 Perşembe	20 Ocak 2023 Cuma	21 Ocak 2023 Cumartesi	22 Ocak 2023 Pazar
Tarım Ürünleri Üretici Fiyat Endeksi Açıklanacak	Konut Fiyat Endeksi Açıklanacak			Kurulan ve Kapanan Şirket İstatistikleri Açıklanacak		