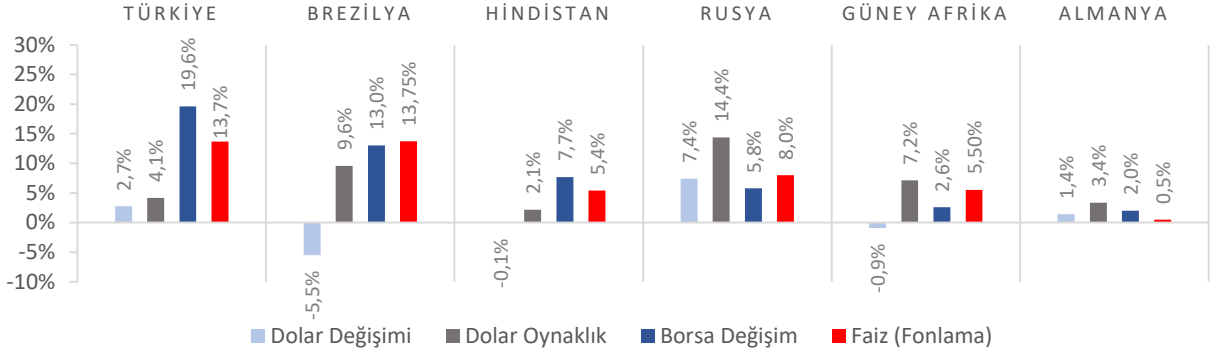


Dünya Piyasaları Son 4 Hafta

Tarım Ürünleri Üretici Fiyat Endeksi Değişimi
Temmuz 2022 (Aylık)

%5,00

Haziran 2022: -%0,66

Yeni Konutlar Fiyat Endeksi Değişimi
Haziran 2022 (Yıllık)

%164,8

Haziran 2021: %33,0

İlk El Konut Satış Sayısı
Ocak-Temmuz 2022

237.139

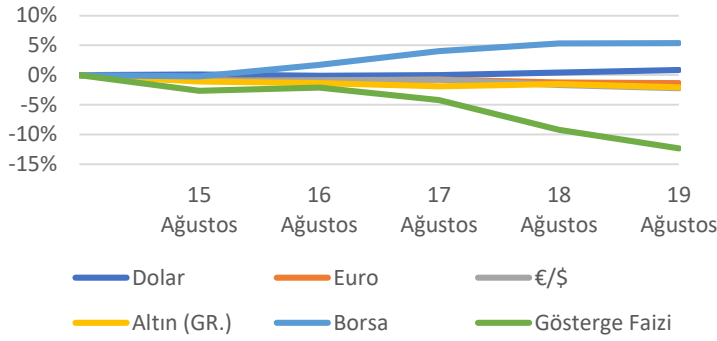
Ocak-Temmuz 2021: 200.550

Kurulan Şirket Sayısı
Ocak-Temmuz 2022

88.642

Ocak-Temmuz 2021: 77.284

Türkiye Piyasaları-Haftalık Değişim

Tarım Ürünleri Üretici Fiyat Endeksi Değişimi
Temmuz 2022 (Yıllık)

%157,89

Temmuz 2021: %22,80

Yeni Olmayan Konutlar Fiyat Endeksi Değişimi
Haziran 2022 (Yıllık)

%160,7

Haziran 2021: %28,0

İkinci El Konut Satış Sayısı
Ocak-Temmuz 2022

583.161

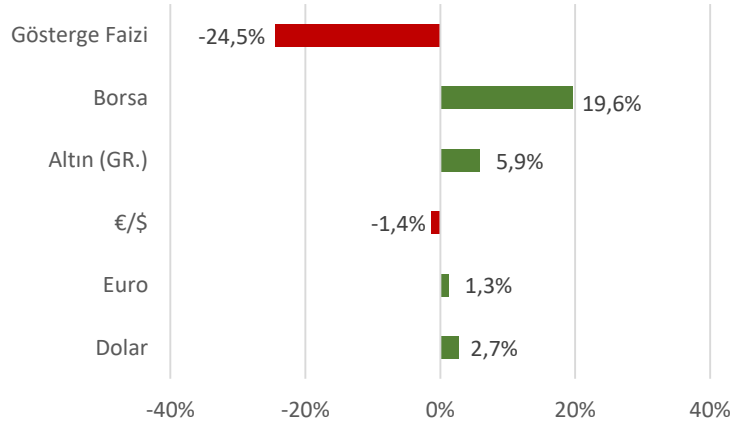
Ocak-Temmuz 2021: 460.045

Kapanan Şirket Sayısı
Ocak-Temmuz 2022

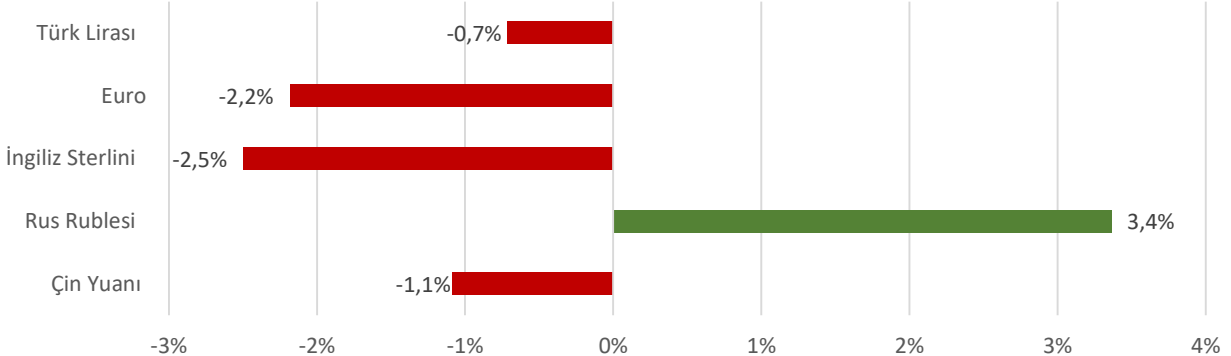
24.229

Ocak-Temmuz 2021: 18.491

Türkiye Piyasaları-Son 4 Haftalık Değişim



Para Birimlerinin ABD Doları'na Karşı Haftalık Değişimi



Ekonomide bu hafta ne oldu?

Yurtiçinde TCMB'nin politika faizini 100 baz puan indirmesi, yurtdışında ise Euro Bölgesi enflasyonu konuşuldu.

Yurt İçi Gelişmeler

- TCMB, politika faizini 1 puan indirimle yüzde 13 seviyesine çekti. Toplantı sonrası yayımlanan metinde, 3. çeyreğe ilişkin öncü göstergelerin iktisadi faaliyette bir miktar ivme kaybına işaret ettiği belirtildi.
- Temmuz 2022'de tarım ürünleri üretici fiyat endeksi (Tarım-ÜFE), bir önceki aya göre %5 artarken, bir önceki yılın aynı ayına göre %157,89 arttı. Yıllık artışın yüksek olduğu alt gruplar ise %256,06 ile lifli bitkiler ve %201,62 ile tahıllar (pirinç hariç), baklagiller ve yağlı tohumlar oldu.
- Temmuz ayında konut satışları bir önceki yılın aynı ayına göre %12,9 azalarak 93 bin 902 oldu. Toplam konut satışları içinde ipotekli satışların payı %20,4 olarak gerçekleşti. Toplam konut satışları içinde ikinci el konut satışının payı %69,4 oldu.
- Haziran 2022'de konut fiyat endeksi, bir önceki aya göre %9 artarken, bir önceki yılın aynı ayına göre nominal olarak %160,6, reel olarak %47 artış gösterdi.
- Temmuz 2022'de bir önceki yılın aynı ayına göre kurulan şirket sayısı* %20 artışla 9.942, kapanan şirket sayısı* ise %26,4 artışla 2.951 oldu.

Yurt Dışı Gelişmeler

- Euro Bölgesi ekonomisi 2. çeyrek büyüme verisi çeyreklik bazda %0,6'ya revize edildi. Ekonomi, yıllık bazda da %3,9 büyüdü.
- Euro Bölgesi'nde Haziran ayında %8,6 olan yıllık enflasyon, Temmuz ayında beklentiler paralelinde %8,9'a yükseldi.
- Euro Bölgesi'nde inşaat üretimi, Haziran ayında bir önceki aya göre %1,3 azaldı. Yıllık bazda ise %0,6 artış kaydedildi.
- ABD'de sanayi üretimi Temmuz ayında aylık %0,6 ile %0,3 olan beklentilerin üzerinde arttı. Sanayi üretimi yıllık bazda ise %3,9 artış kaydetti.
- ABD'de perakende satışlar Temmuz ayında aylık bazda değişmedi. Yıllık bazda ise %10 arttı.
- ABD'de Philadelphia Fed İmalat Endeksi Ağustos ayında 3 ayda ilk kez yükselerek 6,2 oldu. Görünüm ise zayıf kalmaya devam etti.
- ABD'de konut başlangıçları, Temmuz ayında aylık %9,6 düşüşle yıllıklandırılmış bazda 1,45 milyona geriledi.
- ABD'de 2. el konut satışları Temmuz ayında %5,9 azalışla yıllıklandırılmış bazda 4,81 milyon adet seviyesinde gerçekleşti. Böylece 6. ayda da düşüşünü sürdürmüş oldu.
- ABD'de geçtiğimiz hafta işsizlik haklarından yararlanma başvuruları 250 bine geriledi. Beklentiler 265 bin olması yönündeydi.

*"Şirket" ve "Gerçek Kişi Ticari İşletmesi" sayılarını kapsamaktadır.

22 Ağustos 2022 Pazartesi	23 Ağustos 2022 Salı	24 Ağustos 2022 Çarşamba	25 Ağustos 2022 Perşembe	26 Ağustos 2022 Cuma	27 Ağustos 2022 Cumartesi	28 Ağustos 2022 Pazar
Tarımsal Girdi Fiyat Endeksi Açıklanacak	Tüketici Güven Endeksi Açıklanacak		Sektörel Güven Endeksleri Açıklanacak			